



Configuration de la sécurité multifacteur (MFA)



Table des matières

| | |
|--|---|
| 1. MÉTHODE MICROSOFT AUTHENTICATOR (IOS ET ANDROID)..... | 3 |
| Sur iOS | 3 |
| Sur Android | 3 |
| Installer l'application | 4 |
| 2. MÉTHODE SMS/TEXTO SUR CELLULAIRE | 7 |
| 3. MÉTHODE APPEL VOCAL SUR CELLULAIRE OU LIGNE TERRESTRE | 9 |

1. Méthode Microsoft Authenticator (IOS et Android)

Sur iOS

Aller dans l'App Store




Rechercher [Microsoft Authenticator](#)

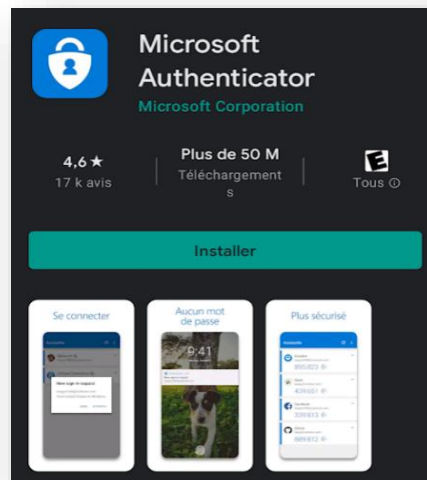


Sur Android

Aller dans PlayStore



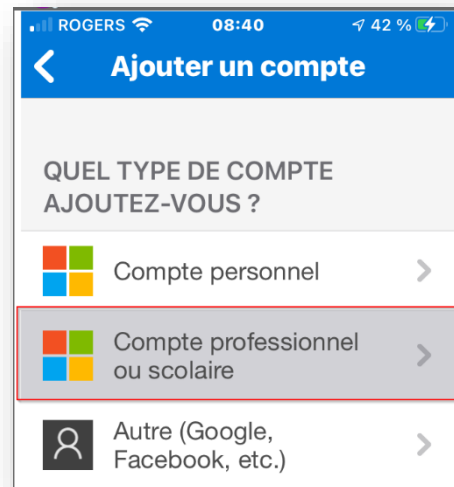
Rechercher [Microsoft Authenticator](#)



Installer l'application

Sur votre appareil mobile, accédez à ce site :

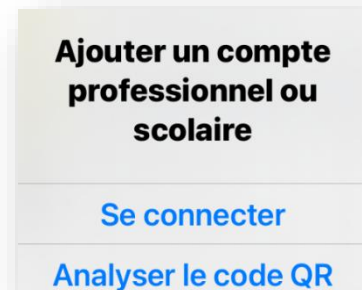
Installer et ouvrir l'application. Ajouter un compte professionnel ou scolaire.



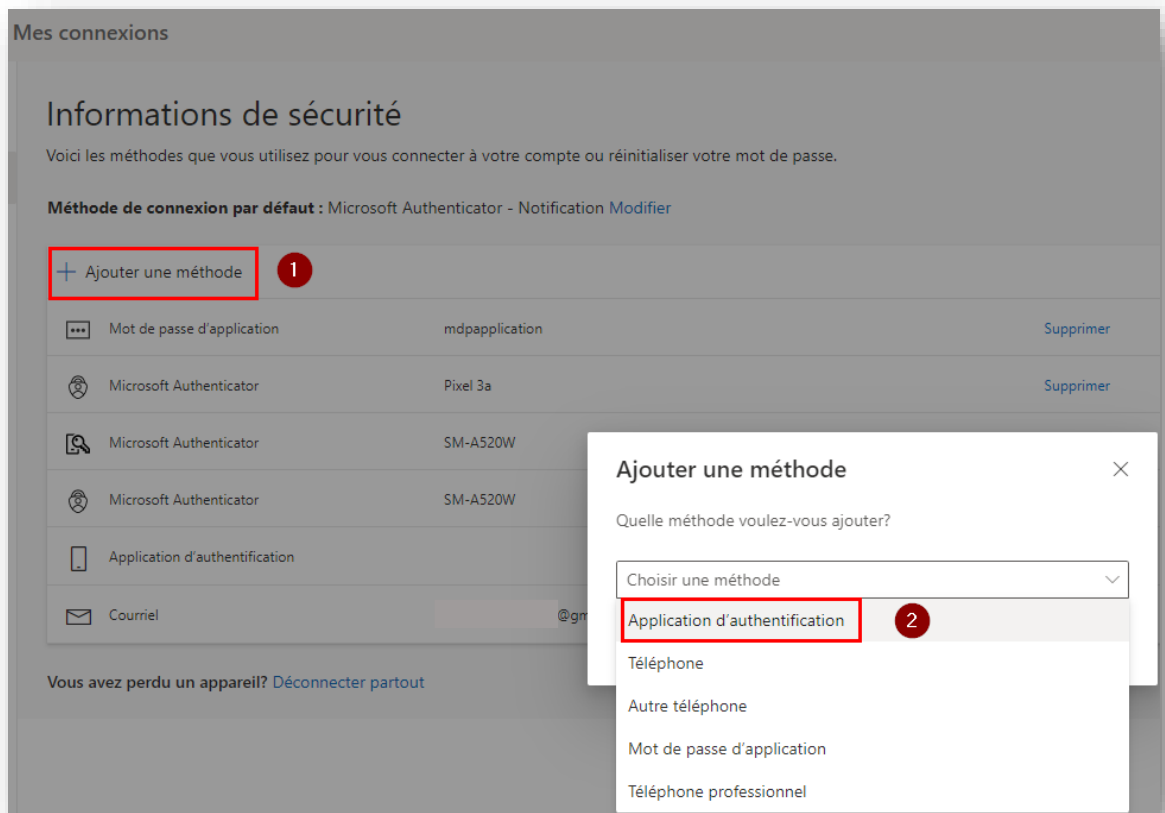
Ensuite, choisir « Analyser le code QR ».

Sur votre ordinateur, ouvrez le site : <http://aka.ms/setupsecurityinfo>

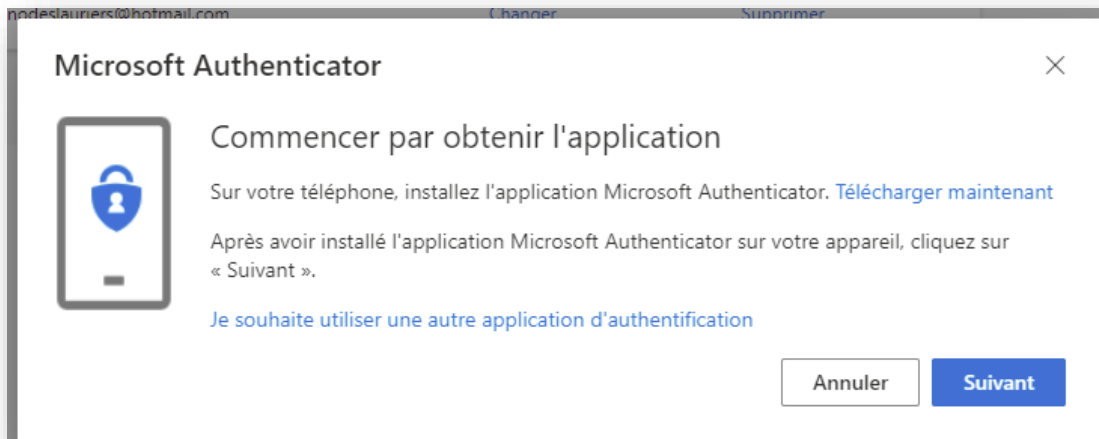
Authentifiez-vous avec votre code d'utilisateur (courriel).



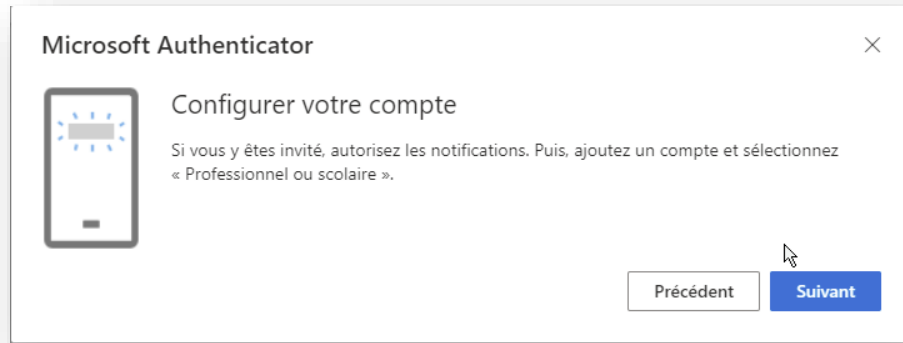
Sélectionner « + Ajouter une méthode » :



Cliquer sur « Suivant » :

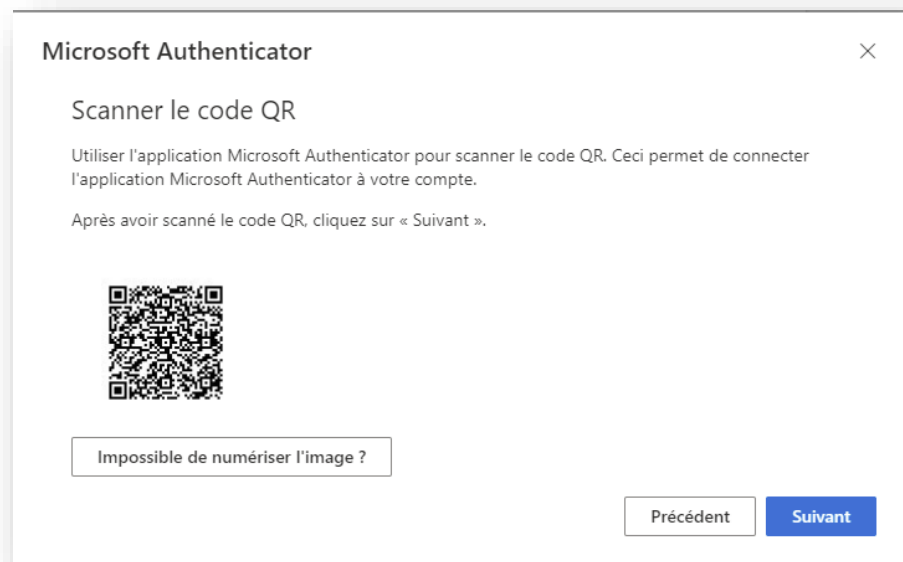


Cliquer encore sur « Suivant » :

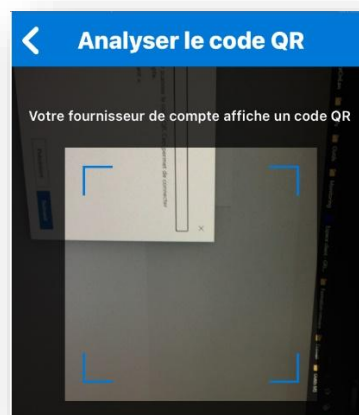
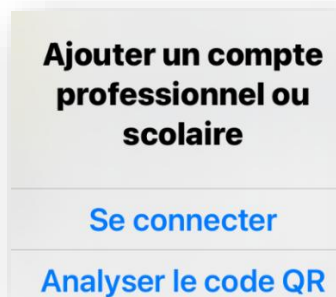


Cette fenêtre s'affiche sur votre ordinateur.

Prendre votre cellulaire et ouvrir l'application Microsoft Authenticator.

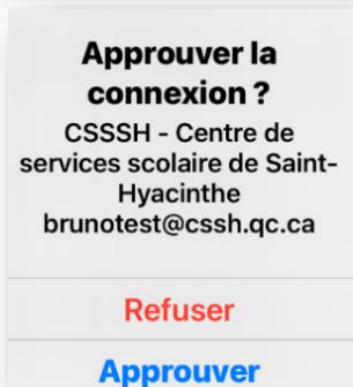
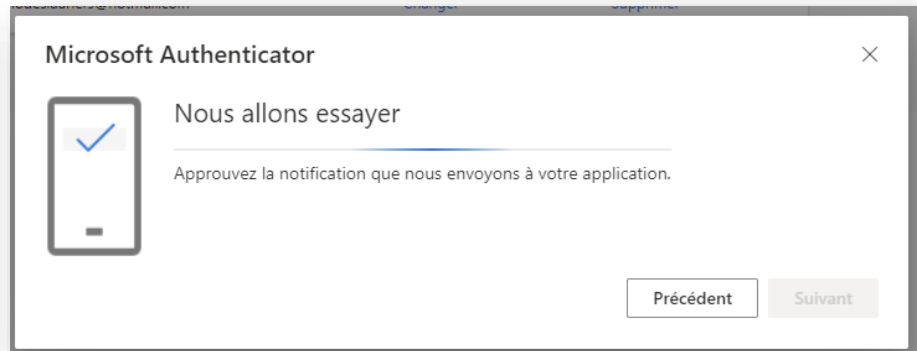


Sélectionner « Analyser le code QR ».



Le compte va se créer dans l'application. Ensuite sur l'ordinateur, cliquer sur « Suivant ».

Enfin, cliquer sur « Suivant » pour tester l'application.



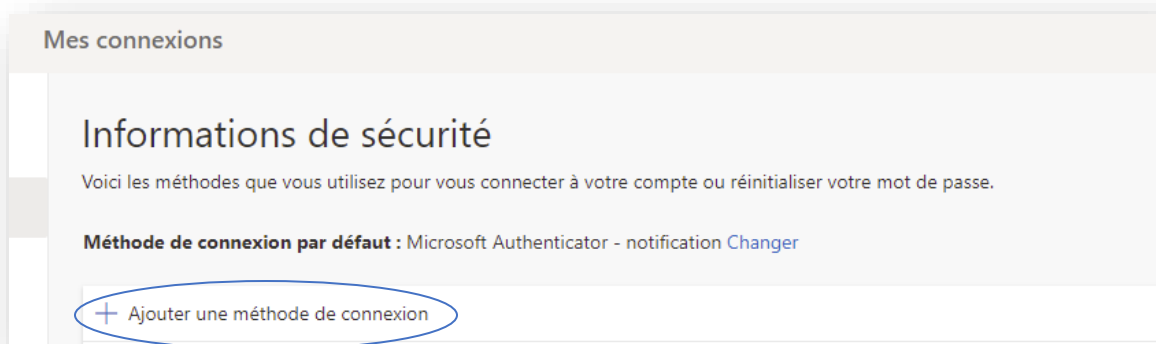
Vous recevrez une demande pour approuver la connexion :

2. Méthode SMS/Texto sur cellulaire

Sur votre ordinateur, ouvrez le site : <http://aka.ms/setupsecurityinfo>

Authentifiez-vous avec votre code d'utilisateur (courriel).

Cliquer sur « Ajouter une méthode de connexion ».



Choisir « Téléphone », entrer votre numéro de téléphone et sélectionner « M'envoyer un code par SMS ».

Téléphone

Vous pouvez prouver qui vous êtes en répondant à un appel sur votre téléphone ou en envoyant un code par SMS à votre téléphone.

Quel numéro de téléphone voulez-vous utiliser ?

Canada (+1)

M'envoyer un code par SMS
 Appelez-moi

Des frais relatifs aux messages et aux données peuvent s'appliquer. Si vous choisissez Suivant, cela signifie que vous acceptez [Conditions d'utilisation du service](#) et [Déclaration sur la confidentialité et les cookies](#).

Entrer le code que vous avez reçu sur le cellulaire.

Téléphone

Nous venons d'envoyer un code à 6 chiffres à +1 450 . Entrez le code ci-dessous.

367065

[Renvoyer le code](#)

Téléphone

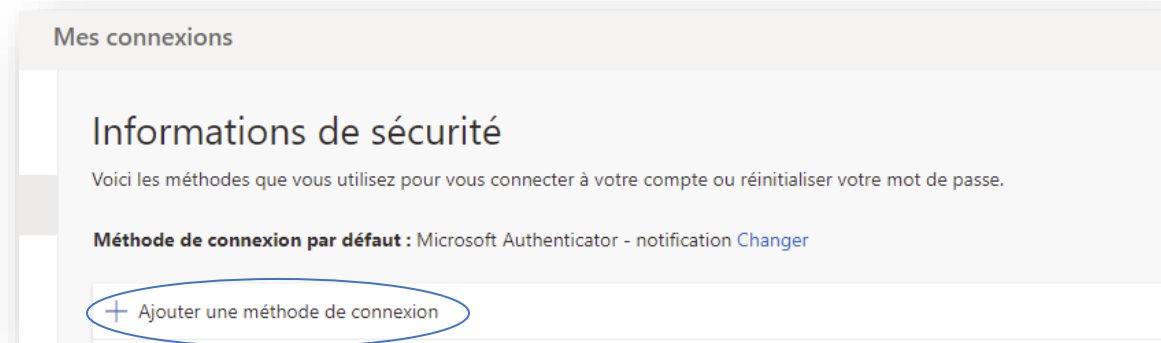
Vérifié par SMS. Votre téléphone a été inscrit.

3. Méthode appel vocal sur cellulaire ou ligne terrestre

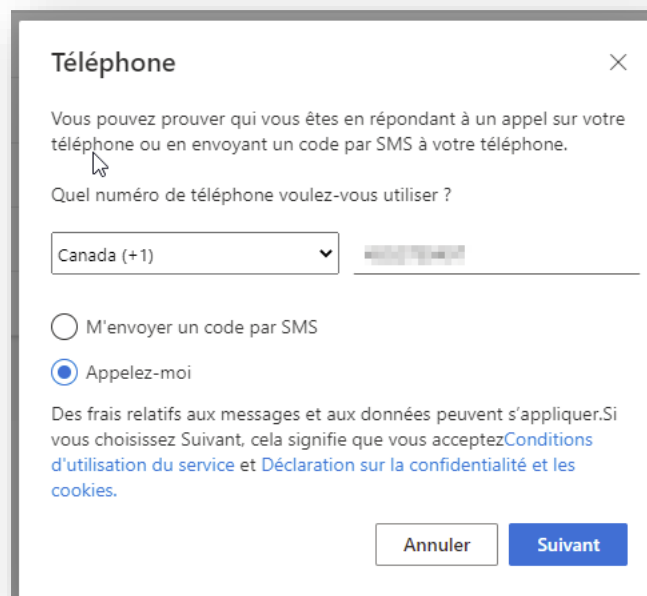
Sur votre ordinateur, ouvrez le site : <http://aka.ms/setupsecurityinfo>

Authentifiez-vous avec votre code d'utilisateur (courriel).

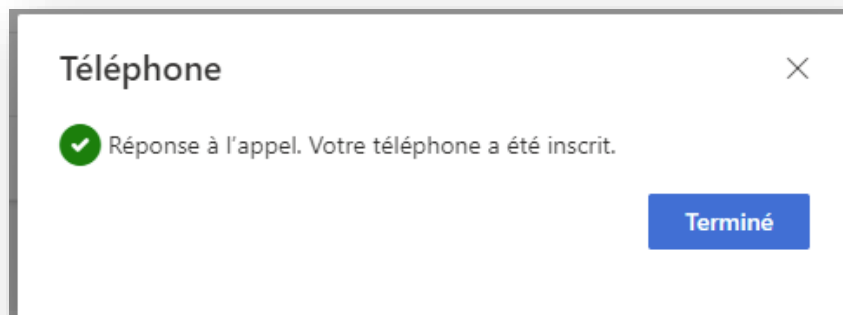
Cliquer sur « Ajouter une méthode de connexion ».



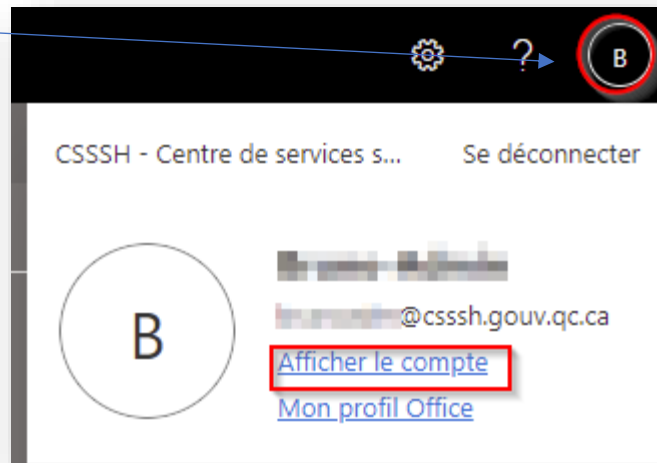
Choisir « Téléphone », ensuite entrer votre numéro de téléphone et choisir appeler moi :



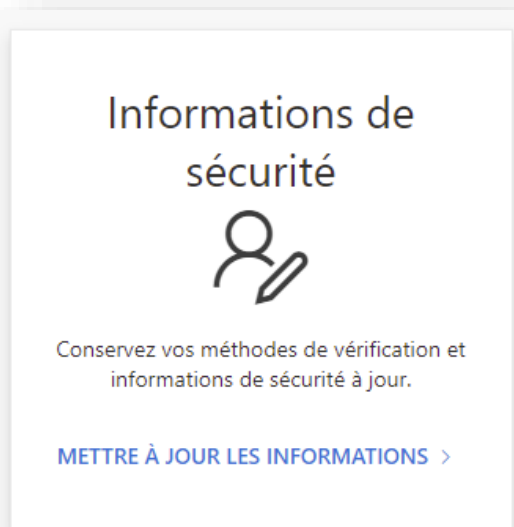
Attendre l'appel et appuyer sur « # » pour confirmer.



Pour changer de méthode par défaut, aller dans l'intranet cliquer sur l'icône de compte.



Cliquer sur « Informations de sécurité ».



Cliquer sur « Changer » au niveau de « Méthode de connexion par défaut ».
Il est aussi possible d'ajouter une méthode ou changer un numéro de téléphone.

